

Vernieuwd: 'Mijn wagenpark'

Dé omgeving om jouw wagenpark te beheren

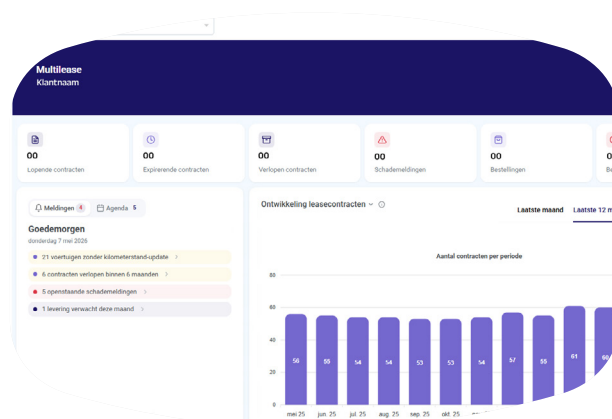
Jouw wagenpark snel en eenvoudig beheerd, daar zorgen wij voor. Om het je nog makkelijker te maken, hebben wij 'Mijn wagenpark' vernieuwd. Zo heb je nog sneller inzicht in alles wat belangrijk is voor je wagenpark.

Wat is 'Mijn wagenpark'?

'Mijn wagenpark' heeft een nieuwe uitstraling gekregen. Alle data uit jouw wagenpark is in de nieuwe omgeving visueel en overzichtelijk weergegeven. Zo heb je in één oogopslag alle informatie over de auto's die bij ons in contract staan bij elkaar, zoals:

- De lopende leasecontracten;
- Expirerende leasecontracten (niet vervangen);
- Beëindigde leasecontracten (< 6 maanden);
- Schademeldingen (actief);
- Auto's in bestelling;
- Merkverdeling;
- Kilometerafwijkingen;
- Zomer- en winterbanden verdeling.

Zo houd je eenvoudig grip op jouw wagenpark.



Hoe krijg ik toegang?

Toegang krijg je door [hier](#) te klikken. Daarna log je eenvoudig in op jouw omgeving in drie stappen:

1. Klik op 'Inloggen' en vul je zakelijke e-mailadres in.
2. Is je e-mailadres bekend? Dan ontvang je een e-mail met een link om in te loggen. **Let op:** je ontvangt een e-mail vanuit noreply@autodisk.nl en niet vanuit Multilease.
3. Vervolgens klik je op 'Ga door met inloggen' en je zit direct in jouw omgeving.

Let op: Om jouw gegevens veilig te houden, vragen we je om bij ieder bezoek opnieuw in te loggen via deze stappen.

Wat is er nieuw?

Naast een vernieuwde layout, heeft de omgeving nieuwe functies erbij gekregen:

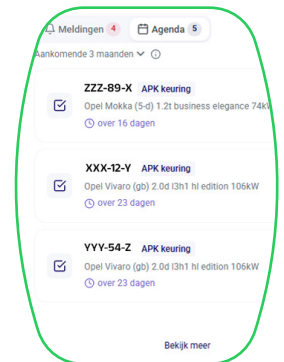
- **Meldingen**
Zie direct wat er speelt of wat er de afgelopen maanden gebeurd is.
- **Agenda**
Krijg inzicht in wat je de komende maanden kunt verwachten.
- **Actiecentrum**
Geef eenvoudig kilometerstanden door of bestel een brandstofpas of groene kaart.
- **Rentovereenkomsten**
Bekijk welke voertuigen binnen jouw wagenpark op dit moment gehuurd worden.
- **Switch van wagenpark**
Beheer je meerdere wagenparken? Wissel dan eenvoudig tussen de verschillende omgevingen.

Alle informatie van jouw wagenpark in één overzicht: makkelijk, snel en duidelijk!

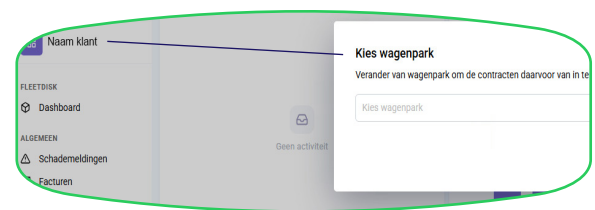
Meldingen



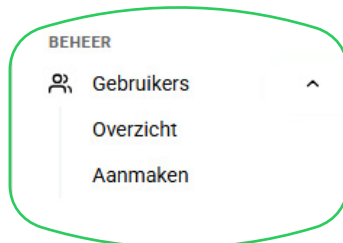
Agenda



Switch van wagenpark



Gebruikers toevoegen



Wie heeft er toegang?

We koppelen één e-mailadres aan jouw 'Mijn wagenpark'-omgeving. Extra gebruikers voeg je daarna eenvoudig zelf toe via Beheer > Gebruikers.

Let op: Je bent zelf verantwoordelijk voor het beheer van de gebruikers. Controleer het overzicht dus regelmatig en verwijder gebruikers die geen toegang meer zouden moeten hebben.

Contact. Heb je vragen of wil je meer weten over de vernieuwde 'Mijn wagenpark'-omgeving? Neem dan contact op met je accountmanager.

Geen inlog. Ben je wagenparkbeheerder en heb je (nog) geen inlog? Vul het [formulier op de website](#) in en je krijgt zo snel mogelijk toegang tot jouw persoonlijke omgeving.